


Leverans av Polarprod traktor 2006-12-10




Levererad av Bo Carneholm / Polarprod HB [polarprod hemsida](#)
Bukplåt och kvistavvisare konstruerade och monterade av Sven Asp



Åtgärd 1.
Hjulvikter demonteras.
Insteg / trappsteg tas bort, bultarna får sitta kvar
för minskad halkrisk.



Åtgärd 2.
Batterifrånskiljare monteras.



Åtgärd 3.

Pga. Avsaknad av säkerhetsventil har snabbkopplingen helt enkelt ersatts med en slang. Dom som vill ha kvar snabbkopplingar för anslutning av t.ex. en frontlastare bör definitivt montera säkerhetsventil direkt efter pump.

Att det räcker med en ny slang i mitt fall beror på att det finns säkerhetsventil/tryckbegränsningsventil senare i systemet.



Åtgärd 4.
Arbetsstrålkastare fram och bak samt backspegel.




Åtgärd 5.
Släpvagnsuttag monterat (även matning till fjärrstyrd vinsch), samtidigt drogs kablage till bakljus om.
En kvist hade gjort "rent hus" för kablage när det var monterat på insidan av bakskärmarna.



Åtgärd 6.
Skyddsplåtar monterade på insida bakskärm som skydd för baklampor och bakkant skärm.



Åtgärd 7.
Utrustning för yttre hydraulik (griplastarkärre).
Tank med returfilter tillverkat och monterat.



Åtgärd 7.1.
Pump samt säkerhetsventil/tryckbegränsningsventil
monterad.
Pumpen är egentligen avsedd för polarprods
grävare, skall i mitt fall driva griplastarkärre.



Åtgärd 8.
Back för huggarutrustning monterad.



Åtgärd 9.
Vinsch med back för huggarutrustning monterad.



Åtgärd 10.
Låda vänster baksärm med plats för motorsåg, bensin/olje dunk
samt lite massäck.



Åtgärd 11.

Hållare för skogskranens ventilpaket. Satte den i lyftarmarna för att dels kunna justera arbetshöjd, dels för att underlätta montage då ett paket med slangar är ganska tungt. Back för huggarutrustning får fortfarande plats. (se åtgärd 8)



Åtgärd 12.
Skogskedjor/piggkedjor monterade.